



Vinnustaðagreining 2022

Helstu niðurstöður

Sigríður Harðardóttir
apríl 2022

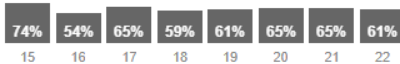




SVARHLUTFALL

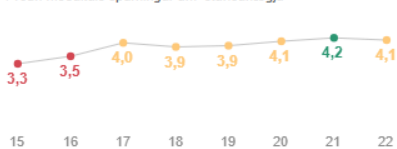
61%

(157 af 258)



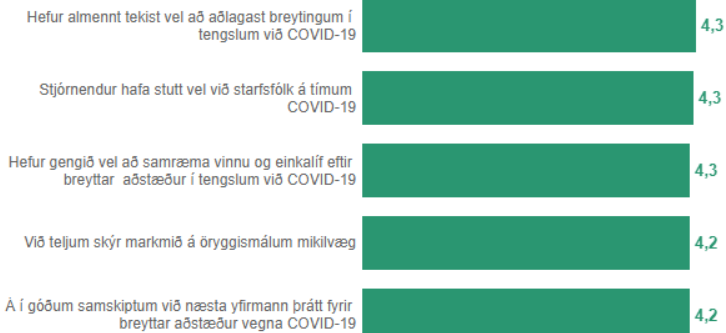
STARFSÁNÆGJA

Þróun meðaltals spurningar um starfsánægju



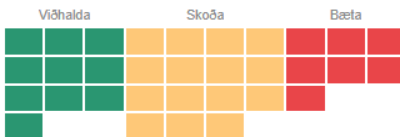
5 HÆSTU

5 spurningar með hæst meðaltal



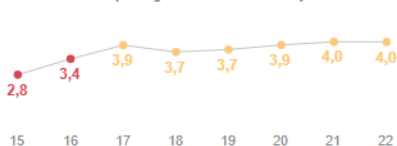
ADGERÐARBIL

Dreifing 32 sp. á aðgerðarbil - hver rammi táknar spurningu



MEÐMÆLI

Þróun meðaltals spurningar um meðmæli með fyrirtækinu



LYKILSPURNINGAR

Frammistaða á 6 lykilspurningum



5 LÆGSTU

5 spurningar með lægst meðaltal

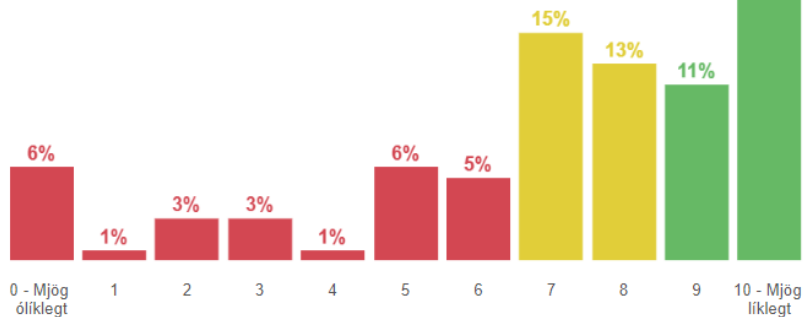




eNPS | NIÐURSTÖÐUR



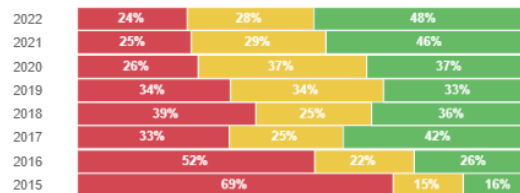
Hversu líklegt eða ólíklegt er að þú myndir mæla með því við aðra að sækja um starf hjá Strætó?



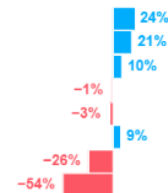
eNPS | ÞRÓUN

Strætó

Svarefning

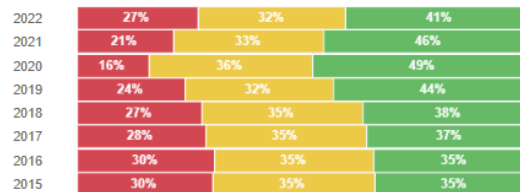


eNPS Skor

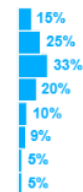


ÍÍV - Sveitarfélög

Svarefning

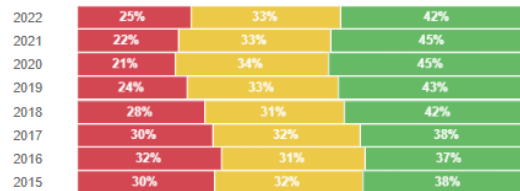


eNPS Skor

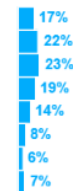


Ísland í vinnunni (ÍÍV)

Svarefning



eNPS Skor





Á heildina lítið er ég ánægð(ur) í starfi mínu

VELJA SPURNINGU:

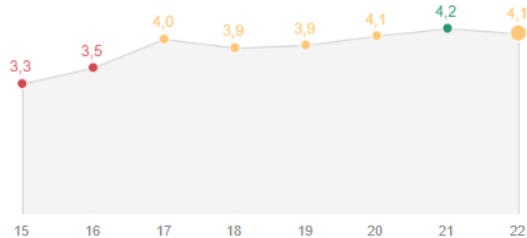
Á heildina lítið er ég ánægð(ur) í starfi mínu

SVARDREIFING | SAMANBURÐUR

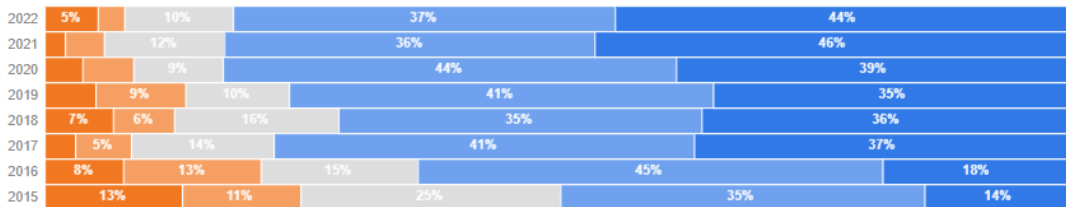


lív - Sveitarfélög — Ísland í vinnunni (lív)

MEÐALTAL



SVARDREIFING | ÞRÓUN



SVARDREIFING | FJÖLDI

	n	%
Mjög ósammála	8	5%
Frekar ósammála	4	3%
Hvorki né	16	10%
Frekar sammála	57	37%
Mjög sammála	68	44%
Fjöldi svara	153	100%



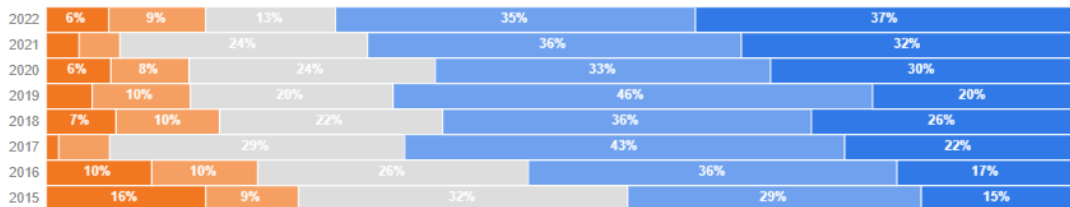
Ég hlakka til að mæta í vinnuna

SVARDREIFING | SAMANBURÐUR



ÍV - Sveitarfélög — Ísland í vinnunni (ÍÍV)

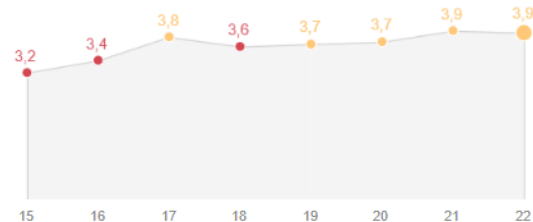
SVARDREIFING | ÞRÓUN



VELJA SPURNINGU:

Ég hlakka til að mæta í vinnuna

MEÐALTAL



SVARDREIFING | FJÖLDI

Ástæða	n	%
Mjög ósammála	9	6%
Frekar ósammála	14	9%
Hvorki né	19	13%
Frekar sammála	52	35%
Mjög sammála	55	37%
Fjöldi svara	149	100%

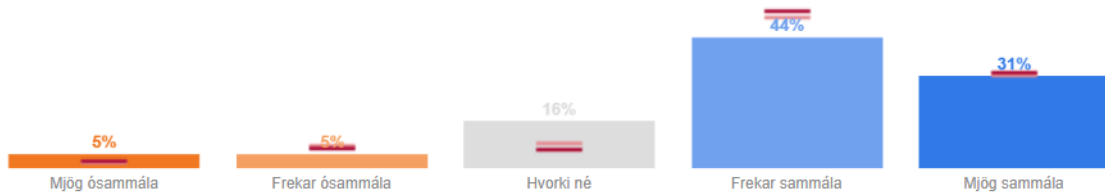


Það er góður starfsandi á mínum vinnustað

VELJA SPURNINGU:

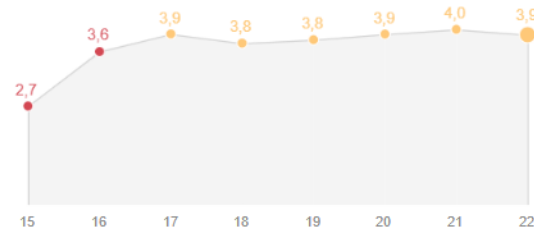
Það er góður starfsandi á mínum vinnustað

SVARDREIFING | SAMANBURÐUR

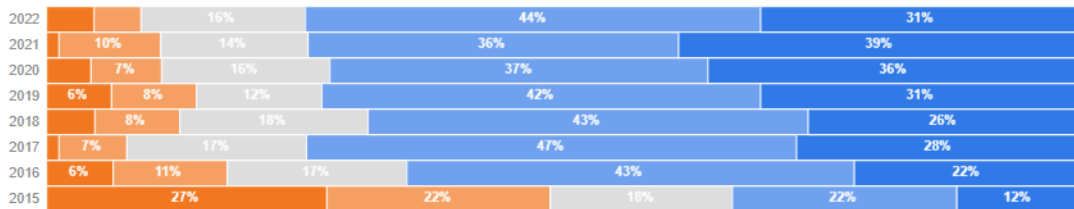


iiV - Sveitarfélög — Ísland í vinnunni (iiV)

MEÐALTAL



SVARDREIFING | ÞRÓUN



SVARDREIFING | FJÖLDI

	n	%
Mjög ósammála	7	5%
Frekar ósammála	7	5%
Hvorki né	24	16%
Frekar sammála	67	44%
Mjög sammála	47	31%
Fjöldi svara	152	100%

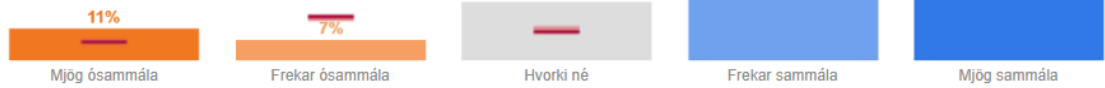


Mínum vinnustað er vel stjórnað

VELJA SPURNINGU:

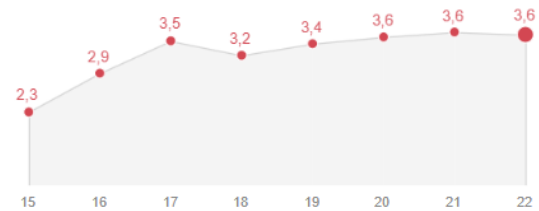
Mínum vinnustað er vel stjórnað

SVARDREIFING | SAMANBURÐUR

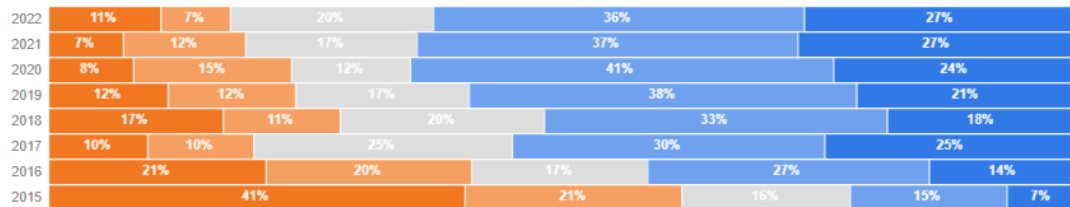


iðv - Sveitarfélög — Ísland í vinnunni (iðv)

MEÐALTAL



SVARDREIFING | ÞRÓUN



SVARDREIFING | FJÖLDI

	n	%
Mjög ósammála	16	11%
Frekar ósammála	10	7%
Hvorki né	29	20%
Frekar sammála	53	36%
Mjög sammála	39	27%
Fjöldi svara	147	100%

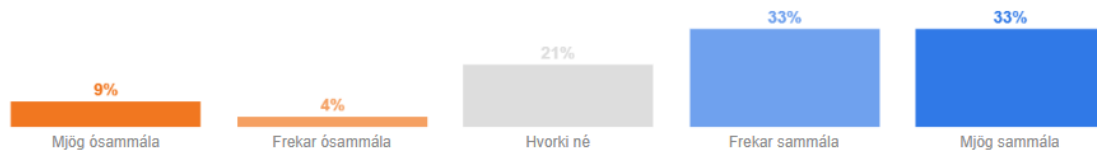


Stjórnendur leggja fyrst áherslu á öryggi svo tímaáætlun/verkáætlun

VELJA SPURNINGU:

Stjórnendur leggja fyrst áherslu á öryggi svo tímaáætlun/verkáætlun

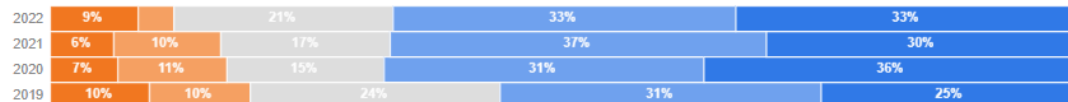
SVARDREIFING | SAMANBURÐUR



MEDALTAL



SVARDREIFING | ÞRÓUN



SVARDREIFING | FJÖLDI

	n	%
Mjög ósammála	12	9%
Frekar ósammála	5	4%
Hvorki né	30	21%
Frekar sammála	47	33%
Mjög sammála	47	33%
Fjöldi svara	141	100%



Við sem vinnum hérna leggjum hart að okkur til að tryggja sem best öryggi

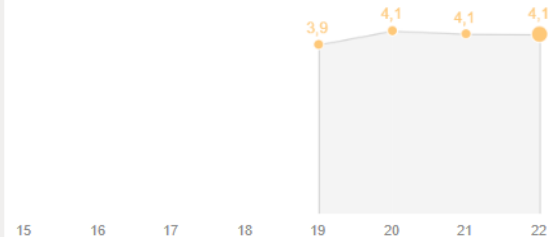
VELJA SPURNINGU:

Við sem vinnum hérna leggjum hart að okkur til að tryggja sem best öryggi

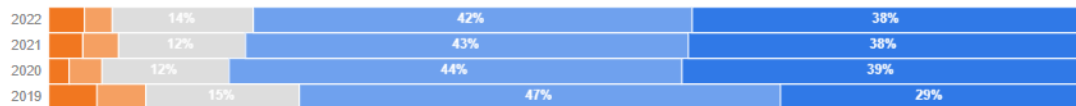
SVARDREIFING | SAMANBURÐUR



MEÐALTAL



SVARDREIFING | ÞRÓUN



SVARDREIFING | FJÖLDI

	n	%
Mjög ósammála	5	3%
Frekar ósammála	4	3%
Hvorki né	20	14%
Frekar sammála	62	42%
Mjög sammála	55	38%
Fjöldi svara	146	100%



Það ríkir jafnrétti á mínum vinnustað, allir eiga jafna möguleika á starfsframa

VELJA SPURNINGU:

Það ríkir jafnrétti á mínum vinnustað, allir eiga jafna möguleika á starfsframa

SVARDREIFING | SAMANBURÐUR



ÍIV - Sveitarfélög — Ísland í vinnunni (ÍIV)

SVARDREIFING | ÞRÓUN



MEÐALTAL



SVARDREIFING | FJÖLDI

	n	%
Mjög ósammála	9	7%
Frekar ósammála	11	8%
Hvorki né	29	21%
Frekar sammála	50	36%
Mjög sammála	39	28%
Fjöldi svara	138	100%



Starfsfólk af öllum kynjum í sömu eða sambærilegum störfum hafa jafna möguleika á að takast á við jafn áhugaverð verkefni á mínum vinnustað

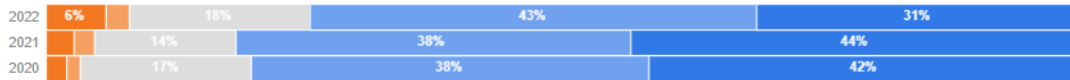
VELJA SPURNINGU:

Starfsfólk af öllum kynjum í sömu eða sambærilegum störfum hafa jafna möguleika...

SVARDREIFING | SAMANBURÐUR



SVARDREIFING | ÞRÓUN



MEÐALTAL



SVARDREIFING | FJÖLDI

	n	%
Mjög ósammála	8	6%
Frekar ósammála	3	2%
Hvorki né	24	18%
Frekar sammála	59	43%
Mjög sammála	43	31%
Fjöldi svara	137	100%



Á vinnustaðnum er komið eins fram við starfsfólk af öllum kynjum

VELJA SPURNINGU:

Á vinnustaðnum er komið eins fram við starfsfólk af öllum kynjum

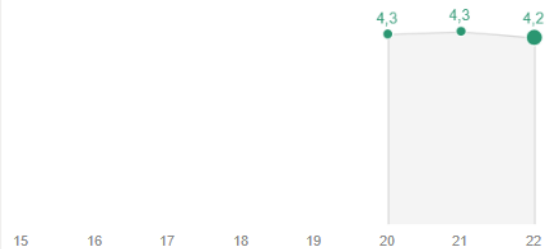
SVARDREIFING | SAMANBURÐUR



SVARDREIFING | ÞRÓUN



MEÐALTAL



SVARDREIFING | FJÖLDI

	n	%
Mjög ósammála	7	5%
Frekar ósammála	2	1%
Hvorki né	13	9%
Frekar sammála	50	35%
Mjög sammála	70	49%
Fjöldi svara	142	100%




Á vinnustaðnum er komið eins fram við erlent og íslenskt starfsfólk

SVARDREIFING | SAMANBURÐUR



SVARDREIFING | ÞRÓUN



VELJA SPURNINGU:

Á vinnustaðnum er komið eins fram við erlent og íslenskt starfsfólk

MEÐALTAL



SVARDREIFING | FJÖLDI

	n	%
Mjög ósammála	10	7%
Frekar ósammála	5	4%
Hvorki né	16	12%
Frekar sammála	44	33%
Mjög sammála	60	44%
Fjöldi svara	135	100%

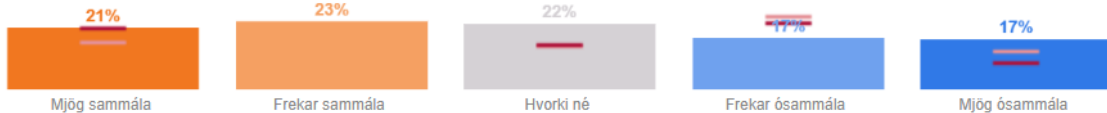


Ég finn fyrir streitu í vinnunni*

VELJA SPURNINGU:

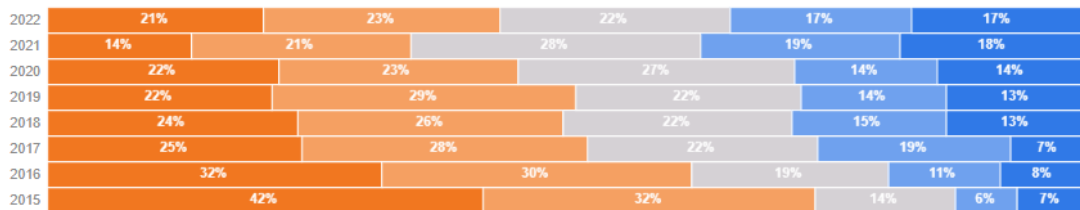
Ég finn fyrir streitu í vinnunni*

SVARDREIFING | SAMANBURÐUR

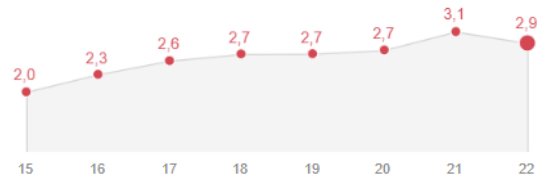


lív - Sveitarfélög — Ísland í vinnunni (lív)

SVARDREIFING | ÞRÓUN



MEÐALTAL



SVARDREIFING | FJÖLDI

	n	%
Mjög sammála	31	21%
Frekar sammála	34	23%
Hvorki né	33	22%
Frekar ósammála	26	17%
Mjög ósammála	25	17%
Fjöldi svara	149	100%



Hver er megin ástæða þess að þú finnur fyrir streitu í vinnunni?

- Lélegur og gamall vagnakostur
- Óánægðir viðskiptavinir (fullorðnir og börn) sem reyna að fá frítt
- Annað áreiti viðskiptavina
- Tímaáætlanir
- Vaktakerfi
- Léleg stjórnun/samskipti við stjórnendur
- Talstöðvasamskipti/tungumál

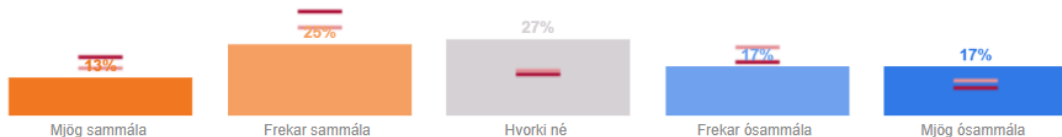


Það er of mikið vinnuálag í mínu starfi*

VELJA SPURNINGU:

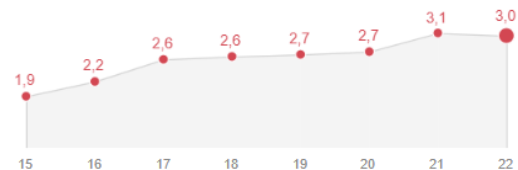
Það er of mikið vinnuálag í mínu starfi*

SVARDREIFING | SAMANBURÐUR

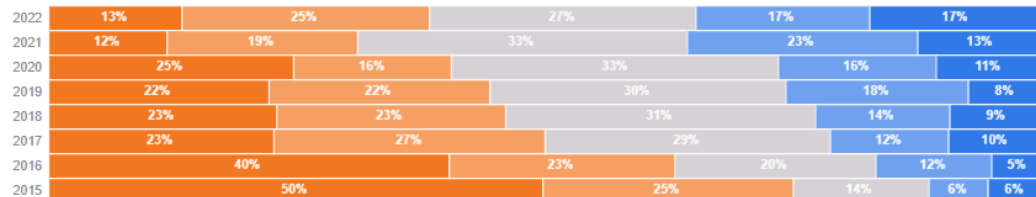


ÍÍV - Sveitarfélög — Ísland í vinnunni (ÍÍV)

MEÐALTAL



SVARDREIFING | ÞRÓUN



SVARDREIFING | FJÖLDI

	n	%
Mjög sammála	20	13%
Frekar sammála	37	25%
Hvorki né	40	27%
Frekar ósammála	26	17%
Mjög ósammála	26	17%
Fjöldi svara	149	100%

Tegund spurningar: Kvarðaspurning (5-1 öfugur kvarði)



Stjórndendur Strætó hafa brugðist rétt við til að sporna við smitum COVID-19 innan fyrirtækisins

SVARDREIFING | SAMANBURÐUR



SVARDREIFING | ÞRÓUN



VELJA SPURNINGU:

Stjórndendur Strætó hafa brugðist rétt við til að sporna við smitum COVID-19 innan ...



MEÐALTAL



SVARDREIFING | FJÖLDI

Ástæða	n	%
Mjög ósammála	8	5%
Frekar ósammála	13	9%
Hvorki né	11	8%
Frekar sammála	39	27%
Mjög sammála	75	51%
Fjöldi svara	146	100%

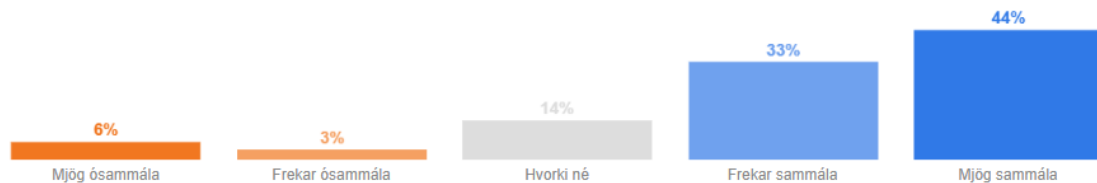


Ég met líðan mína góða þrátt fyrir þá röskun er hefur orðið á lífi mínu og venjum tengt COVID-19

VELJA SPURNINGU:

Ég met líðan mína góða þrátt fyrir þá röskun er hefur orðið á lífi mínu og venjum te...

SVARDREIFING | SAMANBURÐUR



SVARDREIFING | ÞRÓUN



MEÐALTAL



SVARDREIFING | FJÖLDI

	n	%
Mjög ósammála	9	6%
Frekar ósammála	5	3%
Hvorki né	20	14%
Frekar sammála	49	33%
Mjög sammála	65	44%
Fjöldi svara	148	100%

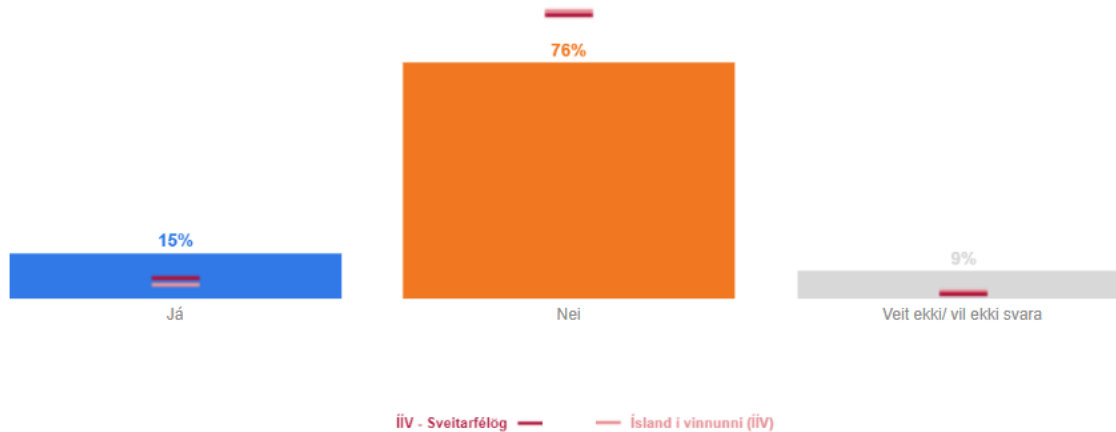


Vinnustaðgreining Strætó 2022

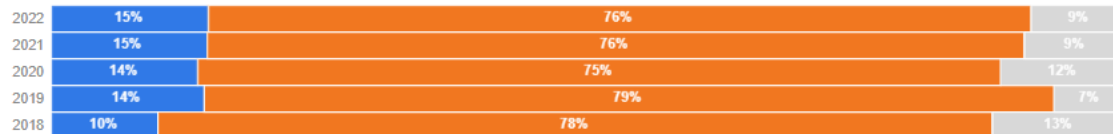


Hefur þú orðið fyrir einelti á þínum vinnustað á sl. 12 mánuðum?

SVARDREIFING | SAMANBURÐUR



SVARDREIFING | ÞRÓUN



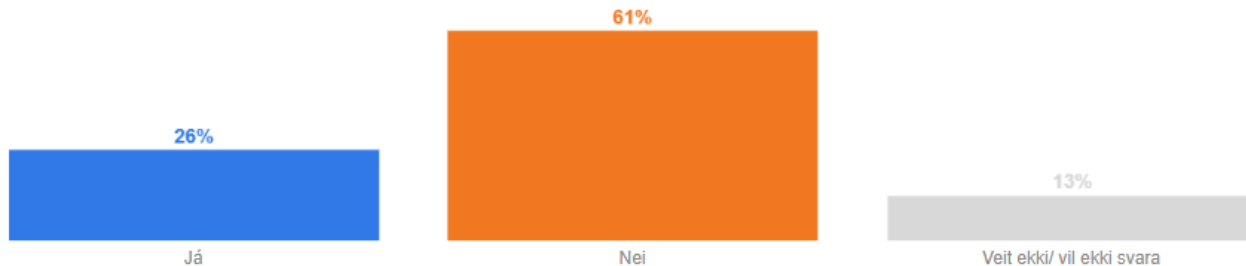


Vinnustaðagreining Strætó 2022

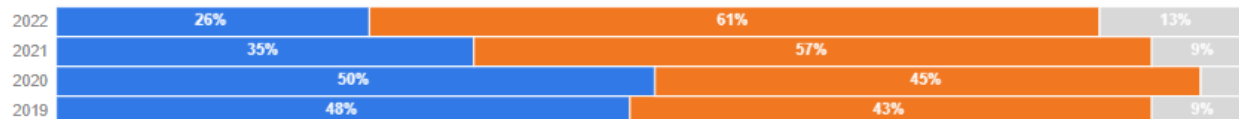


Varðandi einelti: Hefur þú tilkynnt um málið til stjórnanda þíns, mannauðssviðs eða annarra aðila sem taka formlega á slíkum málum fyrir hönd Strætó?

SVARDREIFING | SAMANBURÐUR




SVARDREIFING | ÞRÓUN






Hefur þú orðið fyrir kynferðislegri áreitni af hendi vinnufélaga á sl. 12 mánuðum?

SVARDREIFING | SAMANBURÐUR



SVARDREIFING | ÞRÓUN



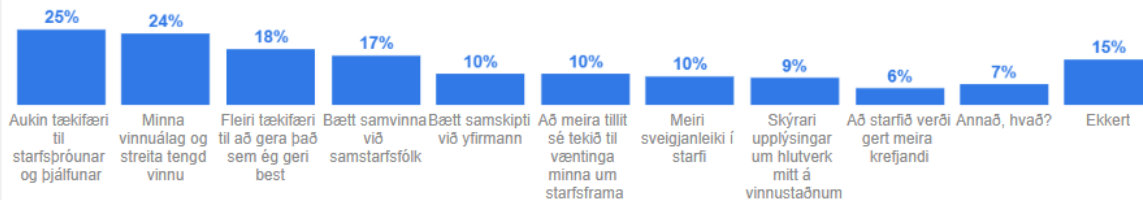


Vinnustaðgreining Strætó 2022

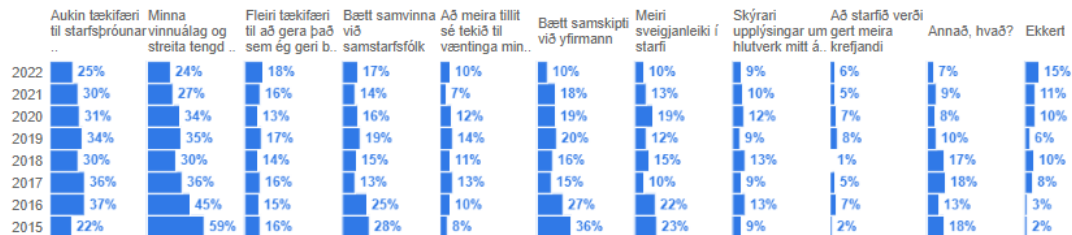


Hvað af eftirfarandi, ef eitthvað, myndi helst auka ánægju þína í núverandi starfi?

SVARDREIFING | SAMANBURÐUR



SVARDREIFING | ÞRÓUN



BESTA

LEIDIN

